




Fabricado en  
ESPAÑA

Colores disponibles:



#### MONTAJE:



Se recomienda realizar el montaje entre dos personas adultas.



Se recomienda dejar un espacio libre de seguridad de 1,50 metros alrededor de la torre.

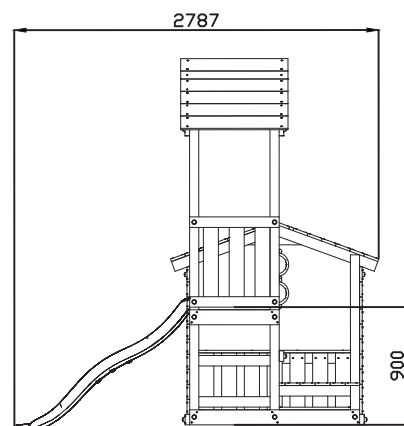
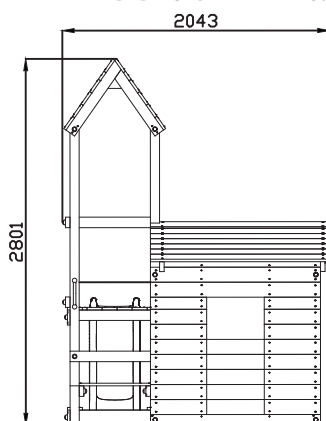


Se necesita un mínimo de 6 horas para realizar el montaje del juego.

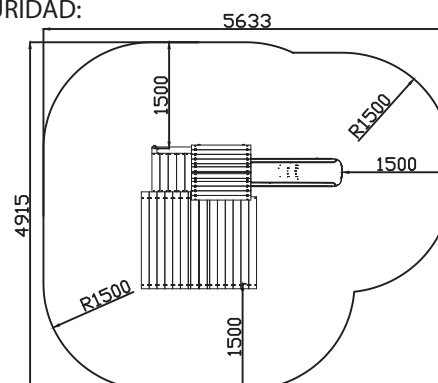


Dimensiones bulto total:  
Bulto 1: 1400 X 780 X 1678 mm.  
Bulto 2: 1753 X 389 X 200 mm.  
Bulto 3: 2300 X 685 X 355mm.

#### MEDIDAS GENERALES:




#### ÁREA DE SEGURIDAD:



\*Los colores de la madera y los diferentes tipos de componentes pueden sufrir variaciones con respecto a la imagen que se muestra en la ficha técnica.



## MATERIALES:



Madera de pino silvestre de diferentes medidas.  
Tratada en autoclave riesgo IV.  
Según normativa DIN 68800-3.



Nuestra madera cuenta con la certificación forestal PEFC, contribuyendo a la conservación ambiental y de la biodiversidad y promoviendo la economía social, la circularidad y el desarrollo sostenible.



Deslizadera de tobogán de Polietileno de alta Densidad fabricada mediante moldeo por inyección en cascada TSG.

## TORNILLERÍA:

Tornillería cincada con cabeza estrella y hexagonal. Se suministra toda la tornillería necesaria para realizar el montaje de la torre. Los tornillos tirafondos y tornillos de punta plana van protegidos con tapones.

## INSTALACIÓN:

Todas nuestras torres se empaquetan semimontadas, reduciendo así el tiempo que se necesita para realizar la instalación y facilitando este proceso significativamente.

Cada modelo cuenta con unas instrucciones de montaje detalladas, indicando los pasos a seguir y la tornillería necesaria en cada unión.

Las piezas principales como los suelos y los tejado se unen a través de tornillos pasantes. Estos agujeros ya se encuentran en los postes, por lo que solo se deben hacer coincidir y atornillar.

Olvídate de tomar medidas, nosotros hacemos ese trabajo por tí.

Los útiles necesarios para el montaje de estos juegos serían:

- una cinta métrica
- un taladro atornillador con punta de estrella pz2 y boca del 13
- un martillo
- una llave de vaso para boca del 13

En poco tiempo y tras seguir unos pasos muy concretos, los peques de la casa podrán estar disfrutando de su propio parque.

¡La diversión no ha hecho más que empezar!

## BULTOS:



Dimensiones bulto total:  
Bulto 1: 1400 X 780 X 1678 mm.  
Bulto 2: 1753 X 389 X 200 mm.  
Bulto 3: 2300 X 685 X 355mm.



Peso bulto total:  
Bulto 1: 162,5 kg.  
Bulto 2: 3,5 kg.  
Bulto 3: 28,5 kg.



Dimensiones tobogán:  
1753 x 389 x 200 mm.



Peso tobogán:  
3,5 kg.



Dimensiones pieza más grande:  
2300 x 685 x 105 mm.



Pieza más pesada:  
32,5 kg.

