


DOCUMENTACIÓN TÉCNICA



Ref.: CMAXI01

Casita "WOOD"

UNE EN 1176-1:2018

Altura libre de caída: 0,50 m

Edad recomendada de uso: de 0 a 3 años

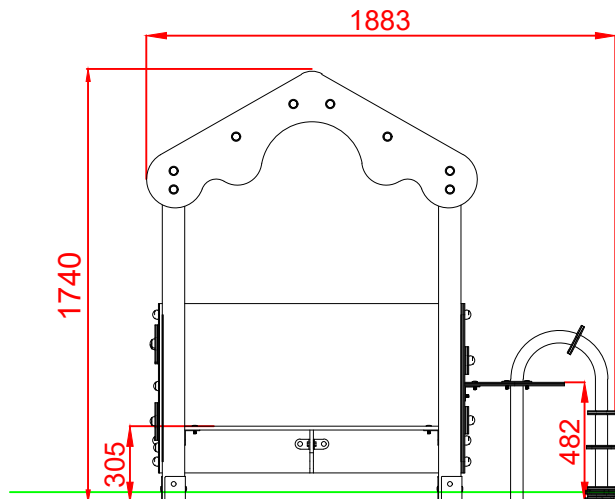
Madera de pino tratada en autoclave Nivel IV

Componentes plásticos: Polietileno de alta densidad con protección UV

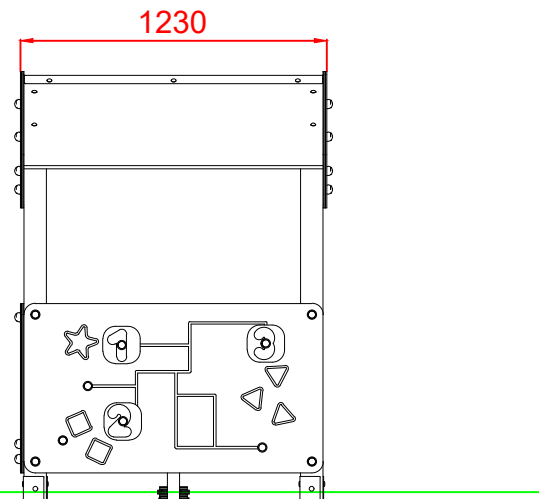
Componentes metálicos galvanizados

Tornillería protegida con tapones de polipropileno

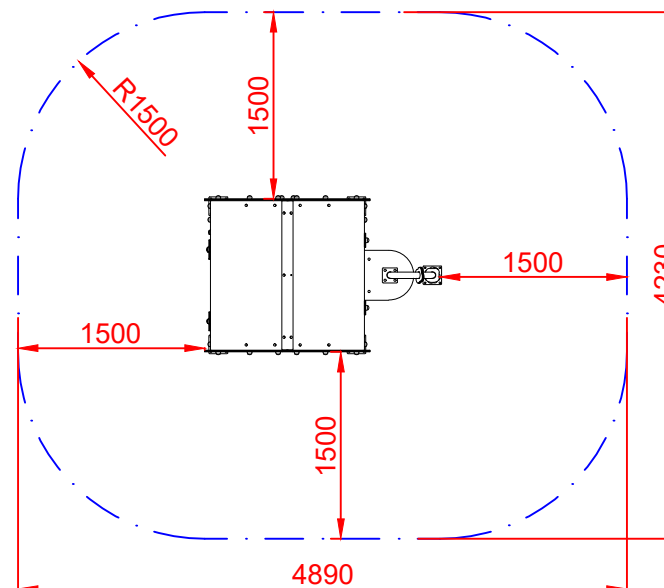
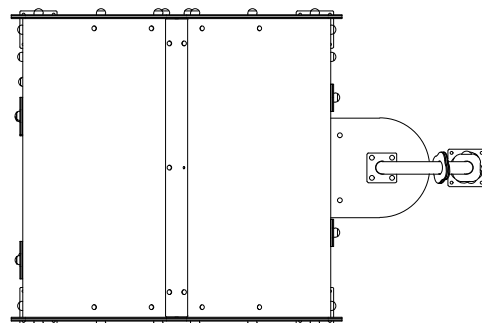
ALZADO




PERFIL IZQUIERDO



PLANTA

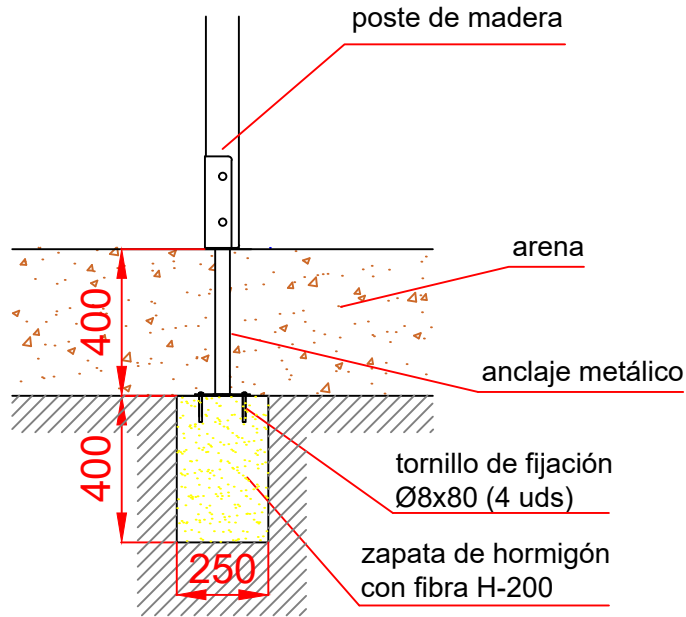


ÁREA DE SEGURIDAD
Superficie= 18,75 m²
E:1/2

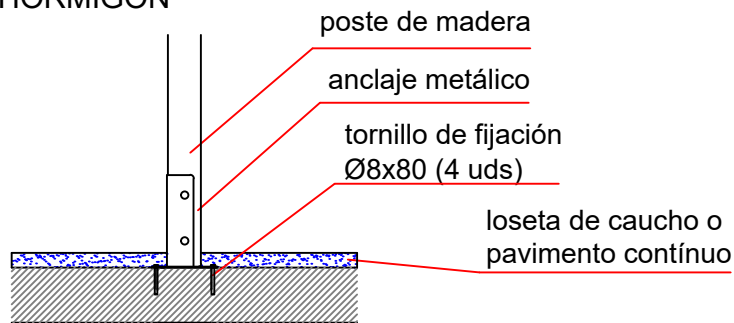
| | | | | |
|--------------|--|-----------------------------|---|---------|
| Dibujado | | PLANO 1 VISTAS GENERALES | Ref: | CMAXI01 |
| Revisado | | |  | |
| Aprobado | | | | |
| Descripción: | | Escala: | Nº Hoja | |
| CASITA WOOD | | | 2/3 | |
| | | Fecha: | 05/05/2023 | |

DETALLES CIMENTACIÓN

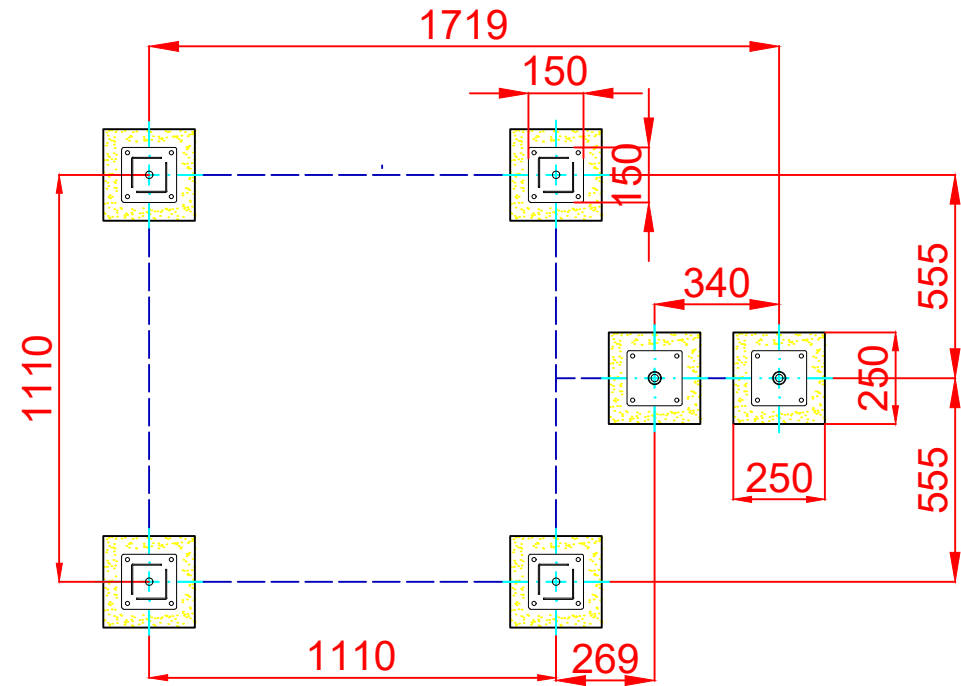
ESQUEMA DE CIMENTACIÓN EN ARENA



ESQUEMA DE CIMENTACIÓN EN HORMIGÓN



PLANTA CIMENTACIÓN



| | | | | |
|--------------|--|-----------------------------------|------------|---------|
| Dibujado | | PLANO 2 CIMENTACIÓN Y ANCLAJES | Ref: | CMAXI01 |
| Revisado | | | | |
| Aprobado | | | | |
| Descripción: | | Escala: | Nº Hoja | 3/3 |
| CASITA WOOD | | Fecha: | 05/05/2023 | |