

# DOCUMENTACIÓN TÉCNICA



Ref.: MAXI06P

## Torre “MAXI 06” Plano

UNE EN 1176-1:2018

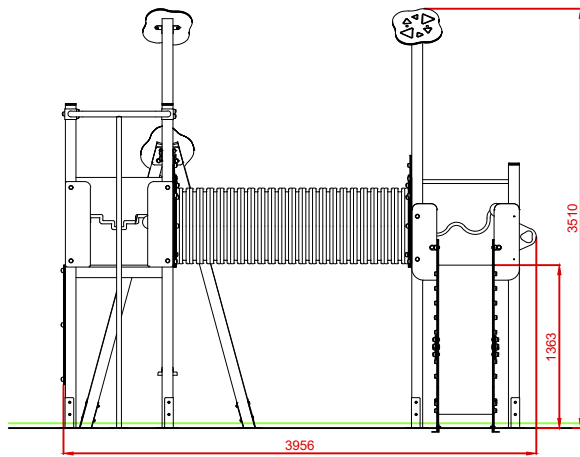
UNE EN 1176-2:2018

UNE EN 1176-3:2018

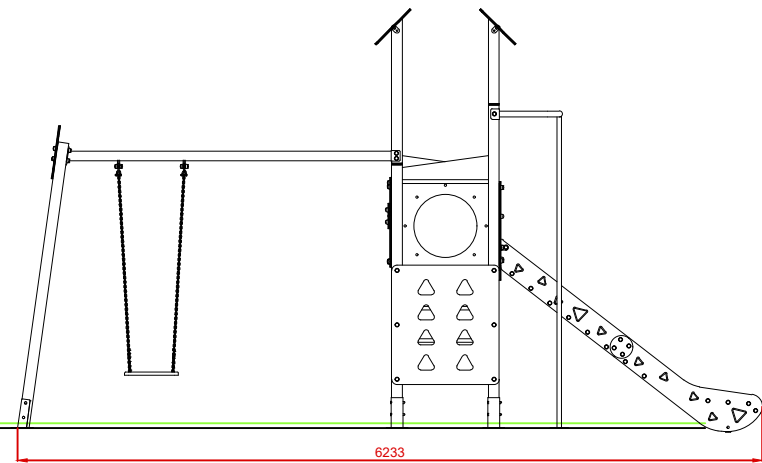


Altura libre de caída: 1,36 m  
Edad recomendada de uso: de 3 a 14 años  
Madera de pino tratada en autoclave Nivel IV  
Componentes plásticos: Polietileno de alta densidad con protección UV  
Componentes metálicos galvanizados  
Tobogán con rampa de acero inoxidable  
Tubos de barrera de acero inoxidable

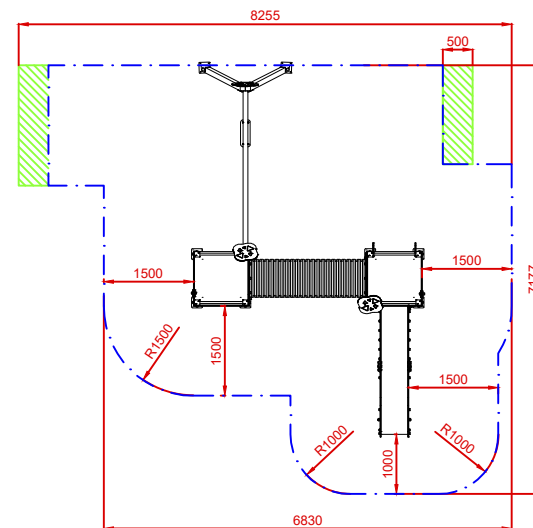
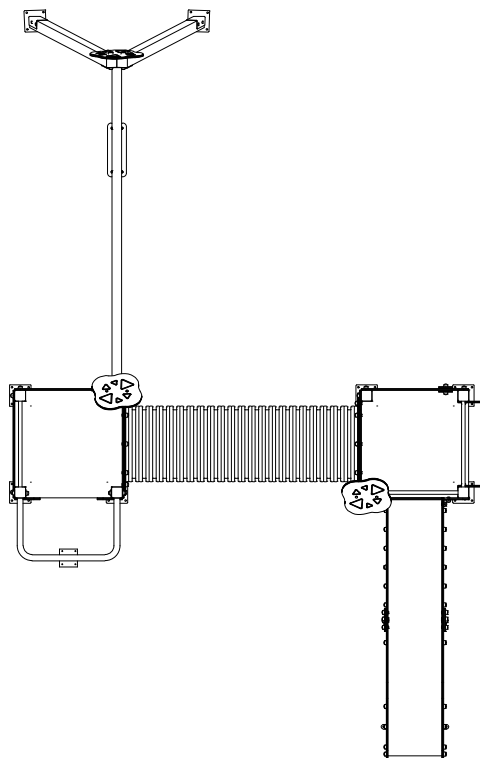
PERFIL DERECHO



ALZADO



PLANTA



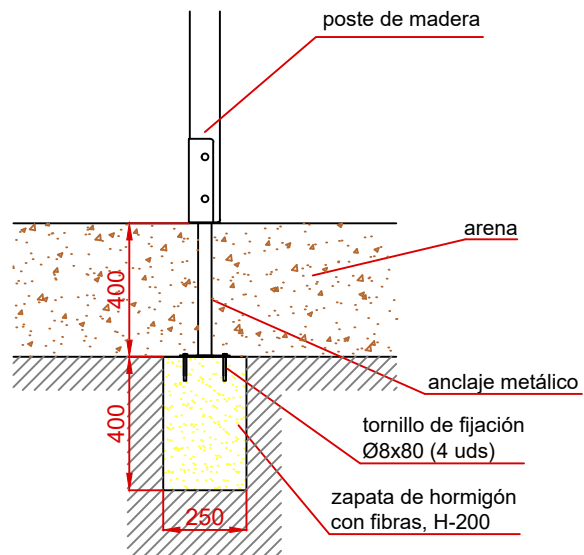
ÁREA DE SEGURIDAD  
Superficie= 42,32 m<sup>2</sup>  
E: 1/2

Dibujado		PLANO 1 VISTAS GENERALES	Ref:	MAXI06
Revisado				
Aprobado				
Descripción:		TORRE MAXI 06	Escala:	Nº Hoja 2/3
			Fecha:	04/08/2023

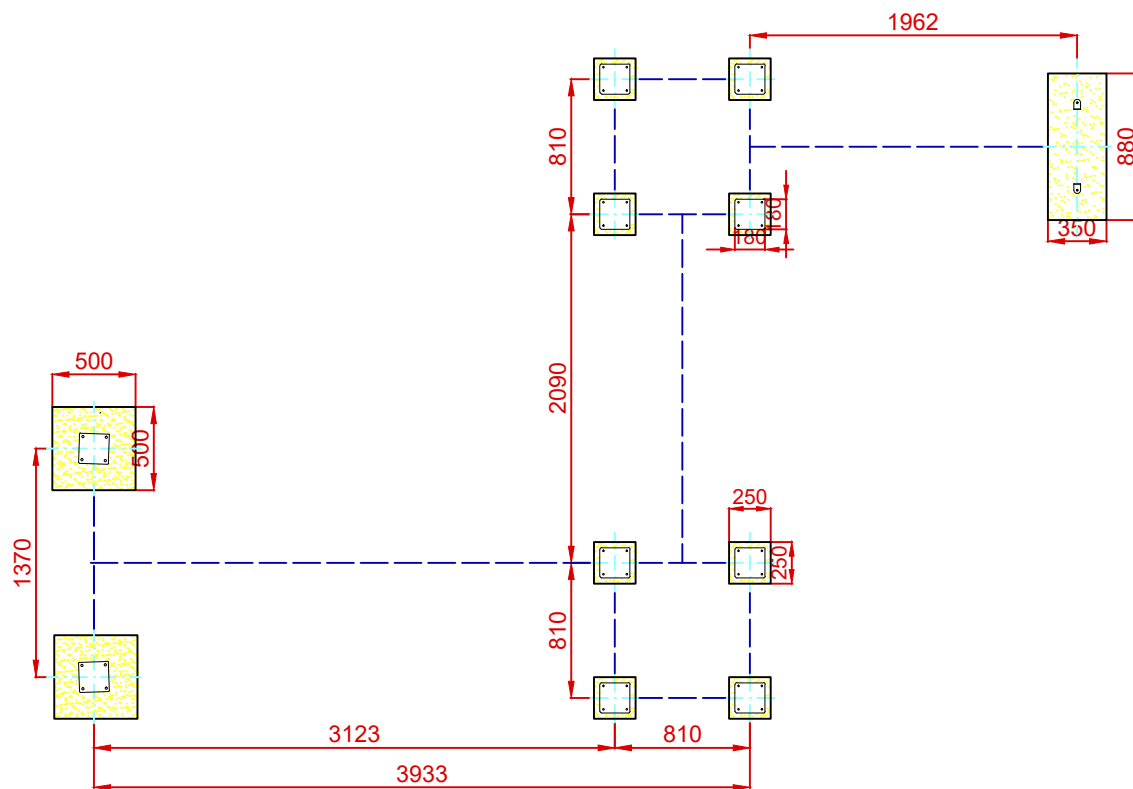
# DETALLES CIMENTACIÓN

## ESQUEMA DE CIMENTACIÓN EN ARENA

E: 2/1

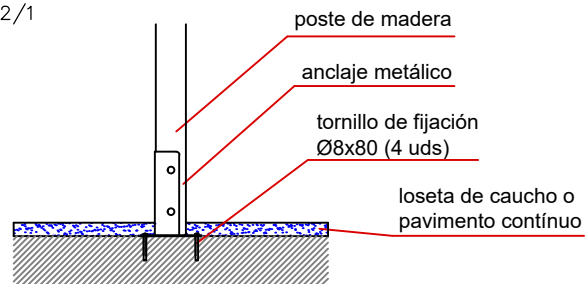


## PLANTA CIMENTACIÓN



## ESQUEMA DE CIMENTACIÓN EN HORMIGÓN

E: 2/1



Dibujado		PLANO 2 CIMENTACIÓN Y ANCLAJES	Ref:	MAXI06
Revisado				
Aprobado				
Descripción:		TORRE MAXI 06	Escala:	Nº Hoja 3/3
			Fecha:	04/08/2023

## VARIANTES MAXI 06

### MAXI 06 ASIENTO CUNA



Ref.: MAXI06C