

DOCUMENTACIÓN TÉCNICA



Ref.: MAXI10

Torre "MAXI 10"

UNE EN 1176-1:2018

UNE EN 1176-3:2018



Altura libre de caída: 1,36 m

Edad recomendada de uso: de 3 a 14 años

Madera de pino tratada en autoclave Nivel IV

Componentes plásticos: Polietileno de alta densidad con protección UV

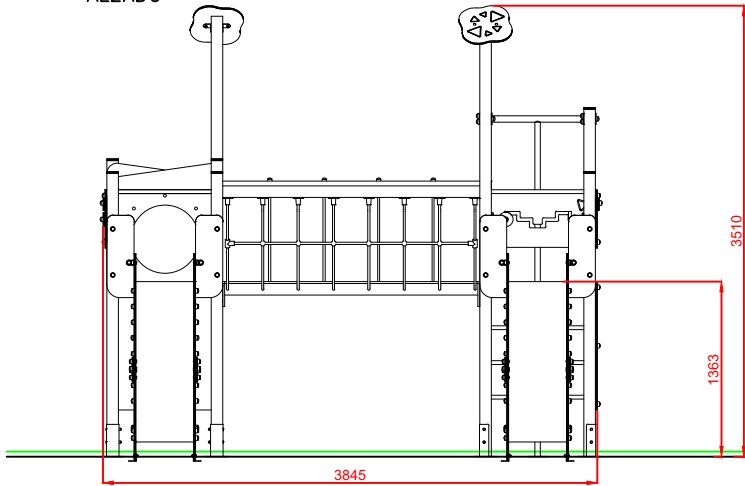
Componentes metálicos galvanizados

Tobogán con rampa de acero inoxidable

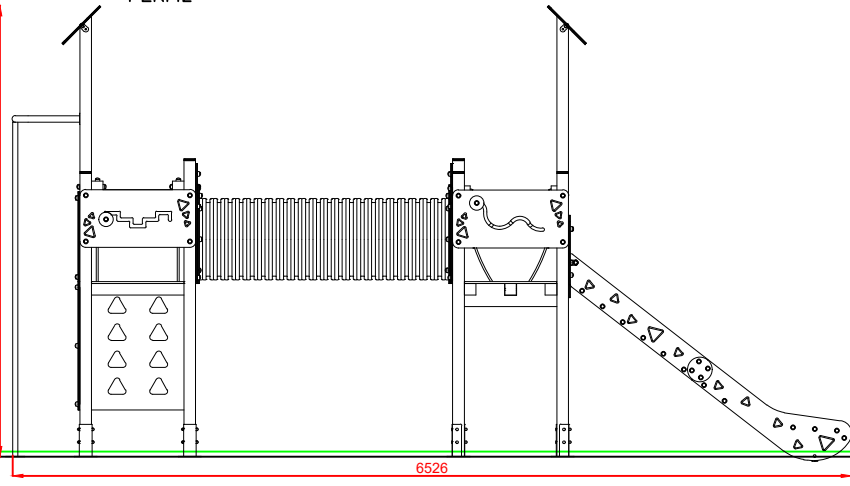
Tubos de barrera de acero inoxidable

Tornillería protegida con tapones de polipropileno

ALZADO

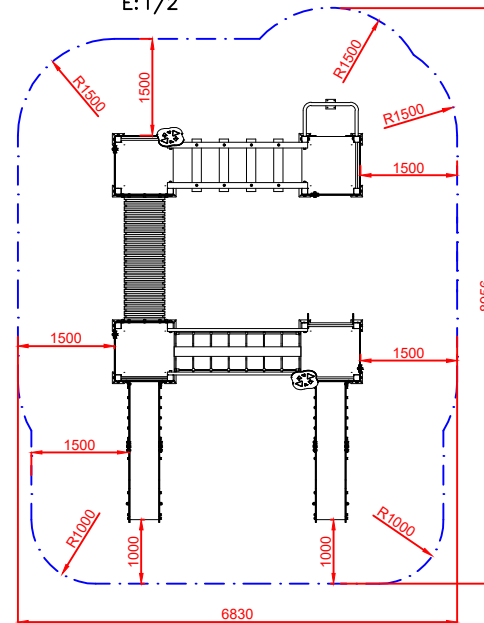
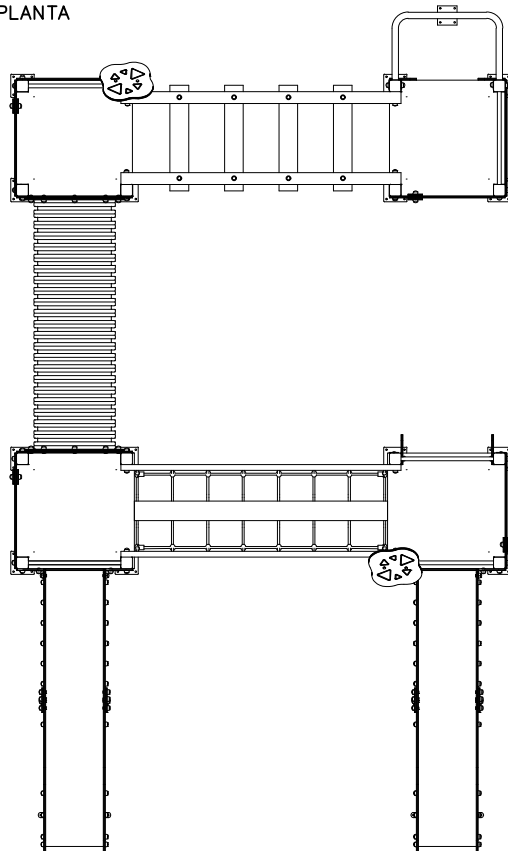


PERFIL



ÁREA DE SEGURIDAD
 SUPERFICIE= 56,18 m²
 E: 1/2

PLANTA

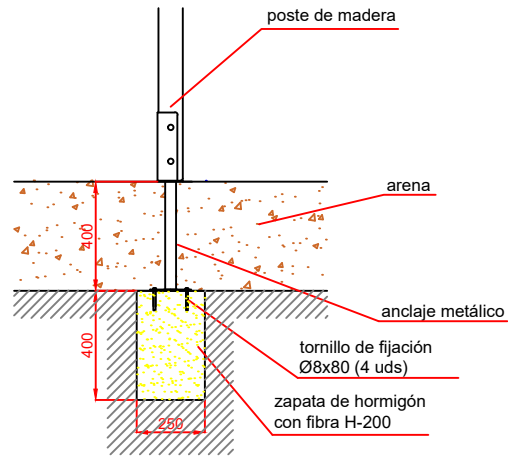


Dibujado		PLANO 1 VISTAS GENERALES	Ref:	MAXI10
Revisado				
Aprobado				
Descripción:		TORRE MAXI 10	Escala:	Nº Hoja 2/3
			Fecha:	04/08/2023

DETALLES CIMENTACIÓN

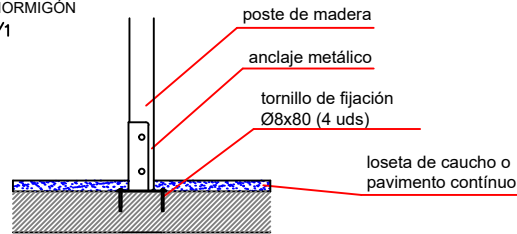
ESQUEMA DE CIMENTACIÓN EN ARENA

E: 2/1

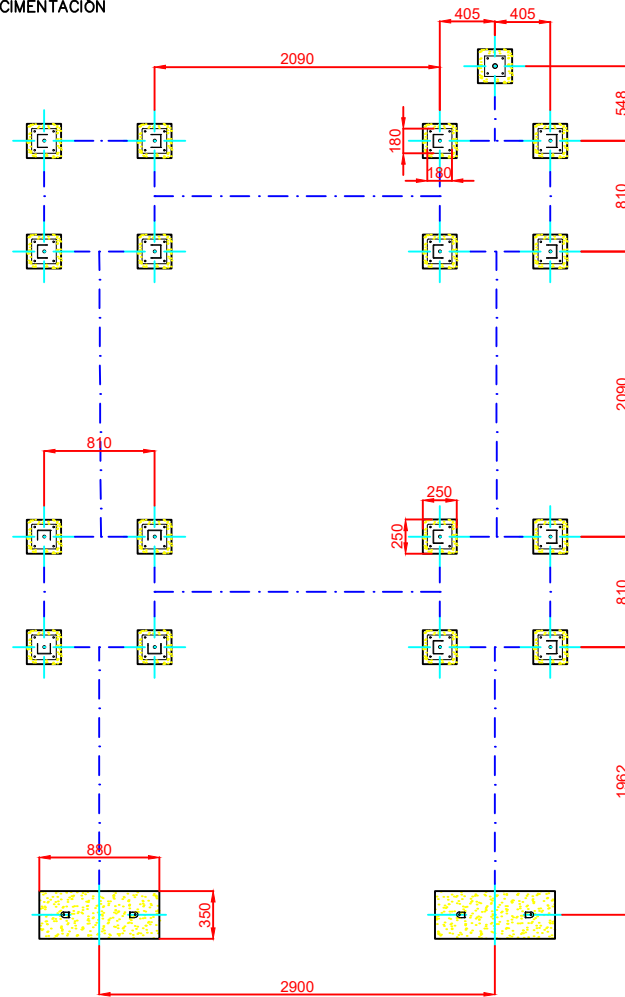


ESQUEMA DE CIMENTACIÓN EN HORMIGÓN

E: 2/1



PLANTA CIMENTACIÓN



Dibujado		PLANO 2 CIMENTACIÓN Y ANCLAJES	Ref:	MAXI10
Revisado				
Aprobado				
Descripción:		TORRE MAXI 10	Escala:	Nº Hoja 3/3
			Fecha:	04/08/2023